
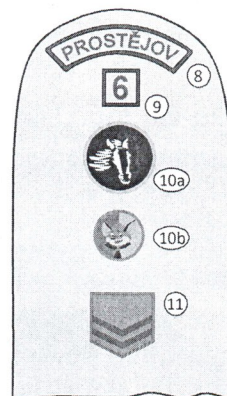

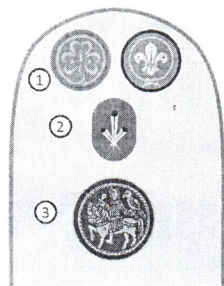




Stejnokroj je se skauty spojen od samého začátku tohoto hnutí, tedy již více než 100 let. I když se kroj postupně vyvíjel – měnily se jeho součásti, barva, rozmístění a podoba doplňků, použitý materiál – základem zůstala krojová košile. Ta získala současnou podobu v roce 2000. Je vyrobena z čisté bavlny a ušita v České republice. Vedle košile je jako základní součást kroje nyní dostupná také dámská halenka.



Detail provlečení šňůrky.

NÁVOD NA UMÍSTĚNÍ KROJOVÝCH DOPLŇKŮ NA KOŠILI SKAUTSKÉHO KROJE:

- Zakoupenou košili nejprve vyperte a vyžehlete.
- Jednotlivé krojové doplňky mají na skautské košili své přesné umístění (viz nákres č. 1-11: obrázek odpovídá kroji skauta/skautky; vlčata/světlušky používají obdobné doplňky – jejich umístění je shodné s těmi skautskými). Nášivky přišíváme nejlépe nití, která barevně odpovídá jejich okrajům.

PRAVÝ RUKÁV

- Znak WOSM/WAGGGS** – znak jedné/obou ze světových skautských organizací (umístění uprostřed rukávu 1 cm pod ramenním švem), chlapci pouze znak WOSM.
- Odznaky skautských výzev, např. Tři orlí pera (uprostřed rukávu, cca 1 cm pod č. 1), nosí se max. dvě nejpozději dosažené výzvy
- Odznaky odborných zkoušek – vlčci, světýlka, odborky (cca 1 cm pod č. 2, další o 1 cm níž, nejvýše 3 v jedné řadě; další posléze až do tří sloupců se shodnými rozestupy)

TĚLO KOŠILE

- Mezinárodní domovenka** (těsně nad patkou pravé kapsy uprostřed)
- Slibový odznak** (1 – 2 cm nad patkou levé kapsy uprostřed, skautky včetně modrého trojlístku)
- Lipové lístky (k hornímu okraji patky levé kapsy cca 1 cm od jejího vnitřního okraje, řádkem dolů)
- Stupně zdatnosti vlčat, světlušek, skautů a skautek (uprostřed pravé kapsy), postupně získávané stupně zdatnosti na kroji zůstávají

LEVÝ RUKÁV

- Domovenka** (uprostřed rukávu, horním okrajem kopíruje rukávový šev)
- Číslo oddílu (uprostřed rukávu, 1 – 2 cm (dle výšky postavy) pod domovenkou)
- a) **Oddílový znak** (uprostřed rukávu, 1 – 2 cm pod č. 9)
b) **Družinový znak** / barva šestky (uprostřed rukávu, 1 – 2 cm pod oddílový znak; pokud není oddílový znak, tak pod číslo oddílu)
11. Funkční označení „věčka“ (uprostřed rukávu, 1 – 2 cm pod poslední nášivku na rukávu)

ŠÁTEK A ŠŤŮRKA

- Šátek** příslušné barvy – lze nosit jak na límci, tak i pod límcem (viz nákres)
- Znak střediska** (v zadním cípu šátku uprostřed, 1 – 2 cm od obou okrajů)
- Šňůrka příslušné barvy s píšťalkou (na levém rameni provlečena pod nárameníkem, volně spuštěna do levé kapsy, na konci umístěna dvouhlasá skautská píšťalka)

Pozn: Tučně vyznačené položky jsou povinnou součástí skautského kroje. Další označují získané zkoušky, absolvované akce/kurzy, či blíže identifikují nositele. Položky psané kurzívou, jsou nášivky, jejichž použití je dáno tradicí konkrétního oddílu a oddíly si je vyrábí samostatně. Odznaky a nášivky určené pro skautské činovníky a některé speciální odznaky nejsou v tomto přehledu uvedeny. Přesné použití jednotlivých doplňků upravuje Krojový řád Junáka. Podrobnější informace o skautském kroji najdete na <http://skaut.cz/kroj>